


GENTI ゲンチ・ホールガードポケット

耐荷重 150kg

# HOLE GUARD ポケット

マンホール落下防止 仮蓋

マンホールの上に  
設置するだけ！



開閉も  
簡単

こんな  
現場の課題

ありませんか？

マンホール作業には落下リスクが  
つきものです。

安全対策を講じることで、  
作業効率が低下してしまうなど、  
さまざまな課題も生じています。

1. 開放中に人や物が  
マンホール内へ落ちる



2. 安全対策が大変  
※コーンがたくさん必要



3. ポンプの固定が大変  
※離れた柵に固定必要



水中ポンプでの汚水・排水移送  
作業時の落下リスクを防止。  
安全性と作業効率が向上します！



# マンホール落下防止仮蓋 HOLE GUARD ポケット

## 製品の特長

- ◆ 蓋をしてもホースが通せる
- ◆ 蓋でポンプの高さ調整・固定できる
- ◆ 耐荷重 150 kgで丈夫
- ◆ 水封型φ600 に設置
- ◆ 軽量で持ち運びが楽

## ■ 設置方法



1 マンホール蓋を外す

2 マンホールの枠に製品本体をはめ込む

3 製品蓋を開け、水中ポンプを槽内に入れる

4 ポンプホースを通し部に通す。  
※蓋を閉めても、ホースは挟まれない

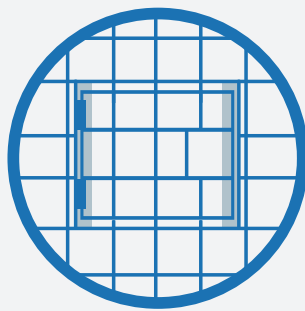
5 蓋のアングルに水中ポンプを固定する

## ■ 商品概要

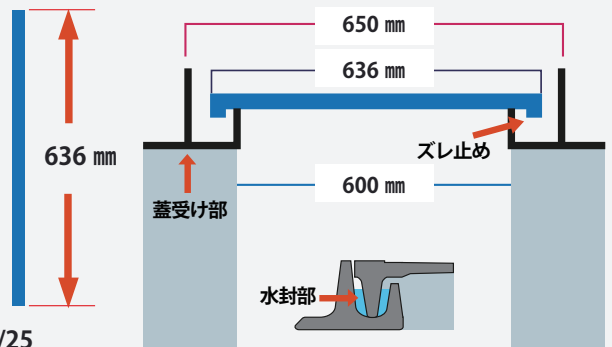
商品名：GENTI HOLE GUARD ポケット

(水封型向け 6.2 kg / 耐荷重 150 kg)

寸法	直径：636 mm +4 mm 厚み：25 mm
重量	6.2kg
材質	ステンレス 304
耐荷重	150 kg



20/25



## 姉妹商品

## ホールガード

公共の下水道マンホールポンプで多数活用いただいています。

## GENTI HOLE GUARD マンホール落下防止 落下物防止仮蓋

- ☑ 第三者の落下防止
- ☑ 物の落下防止
- ☑ 安全対策



ネットカバー  
(オプション)

サンリョウ株式会社  
**Sanryou** <https://33ryou.com/>

☎ **059-332-3522**

商品ページはコチラ!



【本社】〒510-0815 三重県四日市市野田1丁目8番38号  
【東京営業所】〒125-0052 東京都葛飾区柴又6丁目31-6  
【名古屋営業所】〒464-0075 愛知県名古屋市中千種区内山3丁目10-17