

地下汚水ポンプ槽 詰まり防止装置

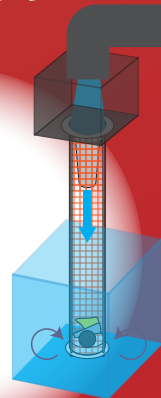
GENTI ゲンチ・シュート
SHOOT2

詰まりトラブル解消で 管理者の負担を軽減!

ポンプに絡みつく「不織布」や不溶性物質だけを
事前にキャッチし、溶解性の紙や汚物は粉碎!
排水ポンプの詰まりトラブルを飛躍的に解消します



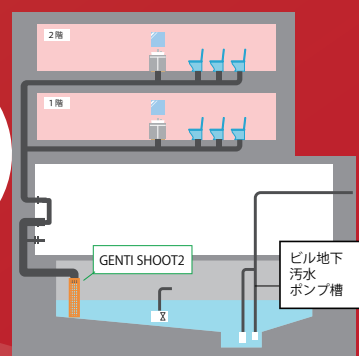
溜まる
カートリッジに
不溶性物質のみ



詰まり
防止

メンテ
簡単

簡単
設置



地下汚水ポンプ槽 設置イメージ

ビルの地下ポンプ槽がある施設管理者、メンテナンス業者、
不動産管理業のお客様にご活用いただけます!

詳しくは
裏面へ⇒



設置事例

●縦の流入管に最適 ●設置パターンは4つ ●複数設置可能※流入管が複数ある施設

事例 1 東京都 オフィスビル

- 3 か所設置
- 槽の深さ 2800 mm

設置パターン
吊り下げ方式



事例 2 東京都 オフィスビル

- 3 か所設置
- 槽の深さ 3800 mm

設置パターン
流入管直吊り下げ方式



※メンテナンス頻度は設置初期に不溶解物の溜まり具合を確認しながら判断してください ※清掃目安は、カートリッジに対して 50%を推奨します

■ 設置までの流れ

設置施設の配管状態を確認後、最適な設置パターンをご提案させていただきます。



GENTI **SHOOT** ゲンチ・シュート シリーズ 施設・条件に合わせた設置が可能です

ポンプ詰まり防止装置

- ☑ ポンプの詰まり防止
- ☑ トラブル対応減少



サンリョウ株式会社 **Sanryou** <https://33ryou.com/>

☎ **059-332-3522**

SHOOT2 (シュートツ) 商品ページはコチラ!



【本社】〒510-0815 三重県四日市市野田1丁目8番38号
 【東京営業所】〒125-0052 東京都葛飾区柴又6丁目31-6
 【名古屋営業所】〒464-0075 愛知県名古屋市千種区内山3丁目10-17

A_SB_SHOOT2_leaf_5901